

BONUS

Le son [ʒ] écrit « g » ou « ge »

[3]

SÉANCE 3 : Exercices « bonus »






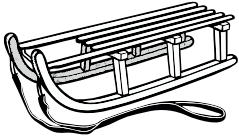




Compétences du programme Cycle 2

Connaître la valeur sonore de certaines lettres (s - c - g) selon le contexte.

Objectifs de la séance

- Choisir entre les graphies « g » ou « ge » pour faire le son [ʒ].

1. Écris le mot représenté par chaque image.

2. Copie les mots dans la bonne colonne.

- bourgeon
- courgette
- dirigeable
- geai
- genou
- géranium
- girafe
- jardin
- jasmin
- joli
- joue
- jouet
- journal
- magicien
- neige
- orangeade
- piège
- pigeon
- plongeon
- pyjama

On utilise la lettre j .	On utilise la lettre g devant e, i, y .	On utilise les lettres ge devant a, o, u . La lettre e est muette. Elle sert juste à obtenir le son doux.